



Vehículos
Comerciales

Transporter



El original

Un vehículo que dio nombre a esta categoría de vehículos, un referente en el sector. Más de 70 años liderando el mercado con numerosos premios.

Impresionante gama de variantes

El Transporter está disponible en Furgón, Mixto Plus, Kombi, Mixto y Chasis en más de 400 variantes. Se pueden elegir diferentes alturas de techo, batallas, paquetes de asientos y plataformas, en función del modelo.

Calidad demostrada

Carrocería ultra robusta, materiales duraderos y acabados de la más alta calidad.

Nuevos sistemas electrónicos a bordo

Unidad de control de función¹⁾ para configuraciones de equipamiento específicas y dirección asistida electromecánica. El concepto «servo» ofrece un apoyo activo y flexible en prácticamente todas las situaciones de conducción y establece la base para un conjunto de innovadores sistemas de asistencia al conductor.

Modernos sistemas de asistencia al conductor

Ahora también con sistema de protección lateral^{1), 2), 3)}, asistente de viento lateral^{2), 3)}, sistema de mantenimiento de carril^{1), 2), 3), 4)}, asistente de aparcamiento^{1), 2), 3)}, alerta de tráfico trasero^{1), 2)} y asistente de maniobras con remolque^{1), 2), 3)}. El sistema de cámara de visión trasera¹⁾ ya está disponible por primera vez junto con las puertas traseras batientes.



El icono renovado
El Transporter

¹⁾ Equipamiento opcional con sobreprecio. ²⁾ Dentro de los límites del sistema. ³⁾ No disponible para cajas abiertas. ⁴⁾ El conductor debe estar preparado en todo momento para anular los sistemas de asistencia y no se le exime de su responsabilidad de conducir cuidadosamente. La imagen incluye equipamiento opcional con sobreprecio. Ponte en contacto con tu concesionario local Volkswagen Vehículos Comerciales para obtener más información sobre el equipamiento de serie y el equipamiento opcional disponible en tu país.



- 01 Cuadro de instrumentos
- 02 Pantalla multifunción "Premium"¹⁾
- 03 Sistema de navegación "Discover Media"¹⁾
- 04 Compartimento de almacenamiento de dos partes
- 05 Toma de corriente de 12 V
- 06 Guanterera con cerradura
- 07 Bandeja portaobjetos
- 08 Compartimento portaobjetos
- 09 Posavasos

Entorno de trabajo del conductor optimizado y ergonómico

Volante y asiento del conductor regulables, tapicería confort con rellenos de calidad que no se deforma, cuadro de instrumentos de nuevo diseño y excelente visibilidad panorámica.

Máxima versatilidad

Nueva función de carga debajo del asiento¹⁾, sistema modular de fijación de asientos¹⁾, amplia selección de paquetes de asientos y nuevas banquetas de dos plazas para acompañantes con compartimento de almacenaje con cerradura²⁾.

Equipamiento de serie mejorado

Además de las novedosas características de equipamiento de serie adicionales, todos los vehículos incorporan ahora un sistema de radio que incluye manos libres, puerto USB, iluminación interior LED, cierre centralizado y elevalunas eléctricos.

Excelente conectividad

Nuevos sistemas de radio y navegación¹⁾ con pantallas táctiles de hasta 20,3 cm (8 pulgadas), on-line gracias a la tarjeta SIM integrada, sistemas de asistencia al conductor y carga de smartphone inalámbrica¹⁾

Robusto interior

Nueva cabina de mando: el cuadro de instrumentos, la moldura de la estructura del asiento, el lateral y la puerta están acabados en color antracita oscuro que repele la suciedad.

1) Equipamiento opcional con sobreprecio. 2) Equipamiento de serie para el Transporter Furgón. Para utilizar los servicios de App-Connect, necesitas una cuenta de usuario de Volkswagen ID y debes iniciar sesión en App-Connect con tu nombre de usuario y contraseña. Además, debes formalizar un contrato separado on-line de App-Connect con Volkswagen AG. La imagen incluye equipamiento opcional con sobreprecio. Ponte en contacto con tu concesionario local Volkswagen Vehículos Comerciales para obtener más información sobre el equipamiento de serie y el equipamiento opcional disponible en tu país.



Óptimo aprovechamiento del espacio

Ningún espacio desaprovechado, con un compartimento de carga de hasta 2.975 mm^{1), 2)} de largo y 1.940 mm^{1), 3)} de alto, mucho espacio en la cabina del conductor y un sistema de almacenamiento de diseño inteligente.

Soluciones de transporte innovadoras

Suelo universal⁴⁾ para estanterías homologadas, ventilador de techo⁴⁾ y orificios de ventilación adicionales en el compartimento de carga⁴⁾, revestimiento lateral completo de tabloncillos de aglomerado⁴⁾ y nueva función de carga debajo del asiento⁴⁾ con 350 mm¹⁾ más de espacio para objetos largos con una longitud de hasta 3.325 mm^{1), 2)}.

Máxima capacidad todoterreno

Tracción integral 4MOTION^{4), 5)}, caja de cambios de doble embrague DSG^{4), 5)} Asistente de descenso en pendientes^{4), 6), 7)}, Asistente de arranque en pendientes⁷⁾ y bloqueo mecánico del diferencial^{4), 6)}.

Se adapta a todas las tareas

Estrecha colaboración con socios certificados y reconocidos fabricantes de soluciones de conversión específicas para el sector.

El servicio perfecto

Modelos de financiación y renting económicos, una variedad de ofertas de seguro, servicios personalizados y programas de beneficios.

1) Ten en cuenta que son solo cifras y dimensiones aproximadas y que pueden variar debido a tolerancias de producción. 2) En el vehículo de batalla larga. 3) Medición a la altura del suelo del vehículo. 3) Con techo alto. 4) Equipamiento opcional con sobreprecio. 5) No disponible para todos los motores. 6) Solo disponible junto con la tracción integral 4MOTION. 7) Dentro de los límites del sistema. La imagen incluye equipamiento opcional con sobreprecio. Ponte en contacto con tu concesionario local Volkswagen Vehículos Comerciales para obtener más información sobre el equipamiento de serie y el equipamiento opcional disponible en tu país.

Índice

08	Variantes de modelo
10	Transporter Furgón
18	Transporter Mixto Plus
22	Transporter Kombi
28	Transporter Mixto
30	Transporter Chasis
36	Tecnologías de conducción
38	Sistemas de asistencia al conductor
40	App-Connect
42	Equipamiento
47	Tapicería de los asientos
48	Acabados de pintura
50	Llantas y neumáticos



Siempre lo da todo

Transporter Furgón

Fue la solución para los obstáculos del transporte hace más de 70 años. Actualmente, el Transporter Furgón ofrece más rendimiento que nunca. Combina una impresionante altura del compartimento de carga con los modernos sistemas de asistencia al conductor.

Transporter Mixto Plus

La combinación de vehículos para el transporte de pasajeros y mercancías conocida inicialmente como “cabina doble neerlandesa” lleva mucho tiempo formando parte de la serie Transporter. Se pueden transportar hasta seis personas y un máximo de dos Europalés a la vez.

Transporter Kombi

Con sus filas de asientos que se pueden retirar fácilmente para cambiar entre el transporte de pasajeros y carga, el Transporter Kombi ha sido un firme favorito desde 1950. El interior variable y la amplia gama de variantes de asientos ofrecen la solución perfecta para prácticamente todas las situaciones.

Transporter Mixto

El Transporter Mixto ofrece lo mejor en adaptabilidad. Gracias a su panel divisorio opcional entre compartimentos te asegurarás que la carga nunca ocupe la cabina. Elige entre sus dos batallas y líneas de equipamiento distintas y adáptalo a las necesidades de tu trabajo.

Transporter Chasis

La inspiración para crear el “Bulli” vino de los denominados camiones de plataforma “Plattenwagen” utilizados en la fábrica Volkswagen. El Transporter sigue siendo fiel a sus raíces con el Transporter Chasis. Está disponible en versiones de cabina simple y doble con distintas variantes de plataforma.

Espacio para todo



Transporter Furgón

Carga máxima. Tráfico intenso. Muchas paradas. El Transporter Furgón puede con todas estas situaciones. Gracias a su borde de carga especialmente bajo, una impresionante altura de la zona de carga y sus inteligentes opciones de sujeción de la carga, ofrece las condiciones de trabajo ideales. Además, con su dirección asistida electromecánica, proporciona sistemas de asistencia al conductor más útiles durante la circulación.

Elementos destacados

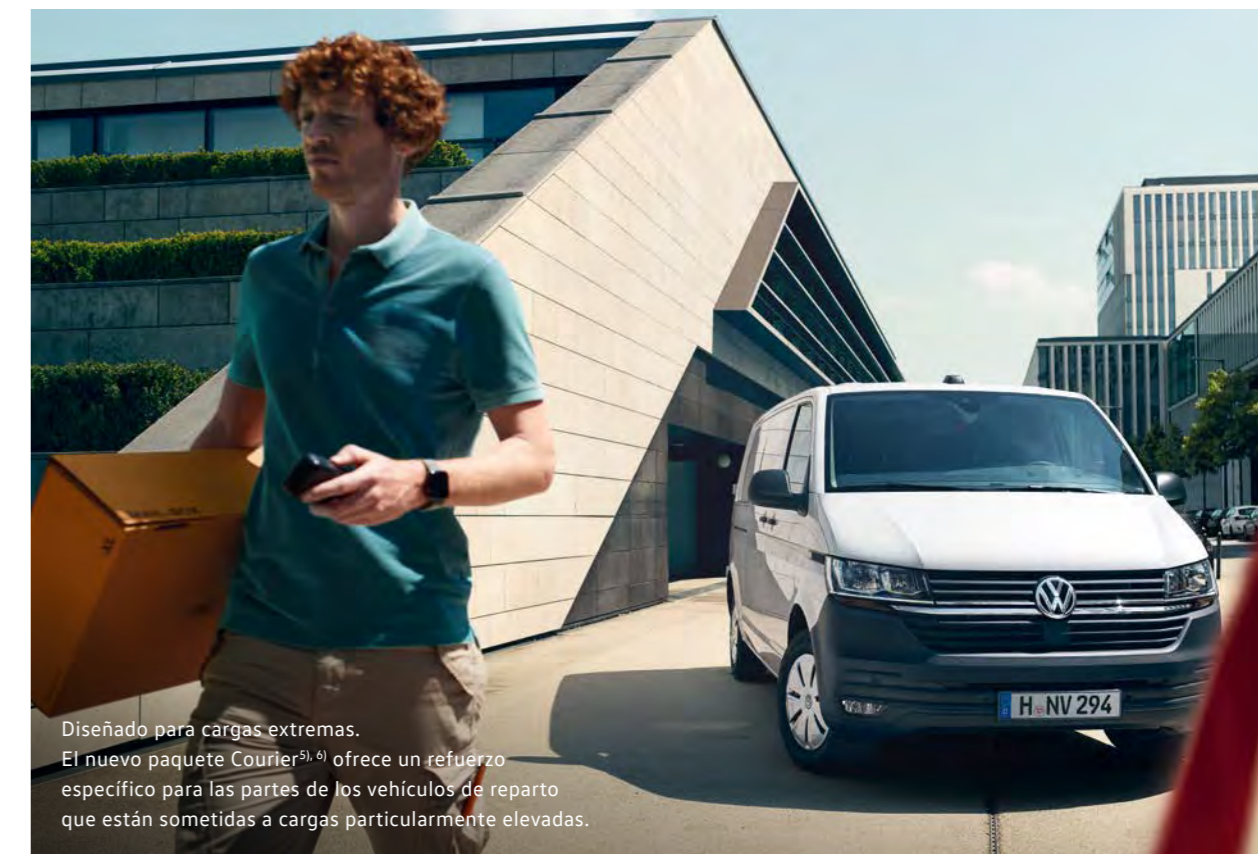
- Mayor número de variantes en su clase
- Peso máximo remolcable de hasta 2,5 t
- Carga útil de hasta 1,4 t
- Relación óptima entre la longitud del vehículo y la longitud de la carga
- Espacio para un máximo de tres Europalés
- Volumen del compartimento de carga¹⁾ de hasta 6,7 m³
- Altura del compartimento de carga de hasta 1.940 mm²⁾
- Dos batallas y alturas de techo
- Amplia gama de paneles divisorios
- Entorno de trabajo ergonómico
- Asistente de viento lateral^{3), 4)} **NUEVO**



Aparcamiento marcha atrás.
El nuevo "Park Assist"^{3), 4), 5)} ayuda cuando se maniobra en plazas de aparcamiento en perpendicular y en línea mediante movimientos óptimos del volante.



Controla tu alrededor.
El sistema de cambio de carril^{3), 4), 5)} controla la zona que el conductor no puede ver.



Diseñado para cargas extremas.
El nuevo paquete Courier^{5), 6)} ofrece un refuerzo específico para las partes de los vehículos de reparto que están sometidas a cargas particularmente elevadas.

1) Con batalla larga y techo alto. 2) Con techo alto. Ten en cuenta que son solo cifras aproximadas y que las dimensiones pueden variar debido a tolerancias de producción. 3) Dentro de los límites del sistema. 4) No disponible para cajas abiertas. 5) Equipamiento opcional con sobreprecio. 6) Se lanzará en una fecha posterior. Las imágenes incluyen equipamiento opcional con sobreprecio. Ponte en contacto con tu concesionario local Volkswagen Vehículos Comerciales para obtener más información sobre el equipamiento de serie y el equipamiento opcional disponible en tu país.




La carga siempre asegurada. Los rai­les de amarre¹⁾ ofrecen fijación adicional para las correas tensoras en los paneles laterales, el suelo y el panel divisorio.



Acomoda los objetos de carga largos. La nueva función de carga debajo del asiento¹⁾ permite guardar de forma segura materiales con una longitud de hasta 3.325 mm^{2), 3)}.



Carga Europalés desde el lateral. La puerta deslizante facilita el trabajo con una carretilla elevadora gracias a su gran ancho de apertura efectiva de 1.017 mm^{3), 4)}.



Protección frente a robos. El nuevo sistema de cierre del compartimento de carga¹⁾ permite cerrar con llave el espacio de carga independientemente de la cabina.



Carga y descarga en zonas urbanas. Las puertas traseras batientes¹⁾ permiten un uso flexible de su amplia apertura trasera de 1.473 mm³⁾ del compartimento de carga.



Sujeta cargas pesadas. Las anillas de amarre en el suelo están colocadas de tal manera para que quepa un Europalés entre ellas.

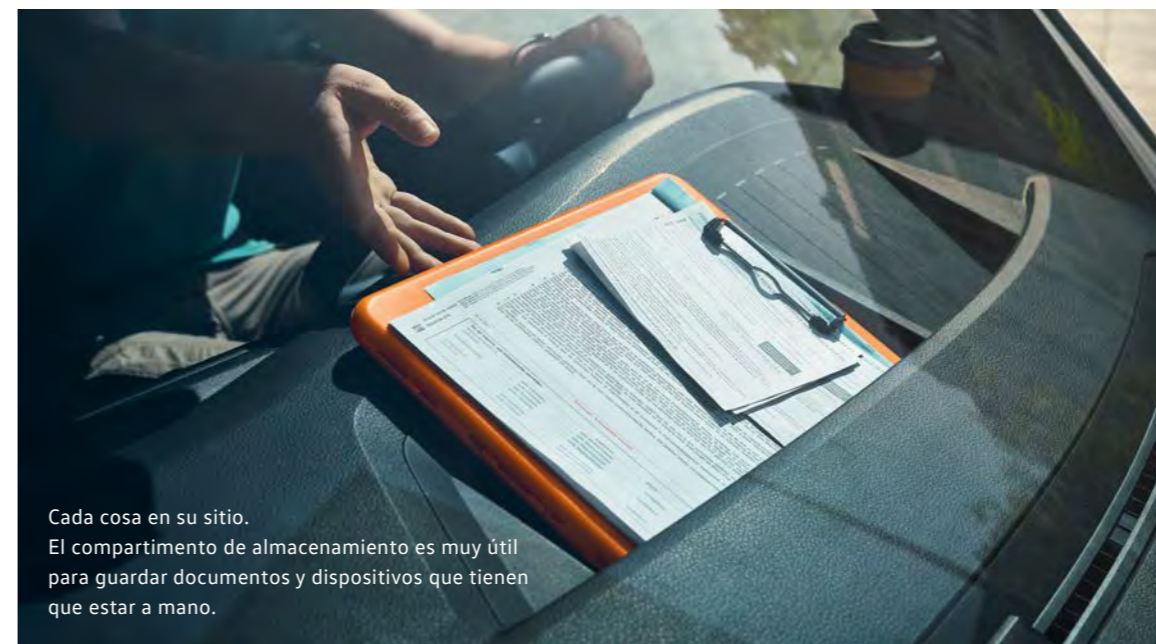
1) Equipamiento opcional con sobreprecio. 2) En el vehículo de batalla larga. 3) Medición a la altura del suelo del vehículo. 3) Ten en cuenta que son solo cifras y dimensiones aproximadas y que pueden variar debido a tolerancias de producción. 4) Válido para puertas deslizantes de accionamiento mecánico. Las imágenes incluyen equipamiento opcional con sobreprecio. Ponte en contacto con tu concesionario local Volkswagen Vehículos Comerciales para obtener más información sobre el equipamiento de serie y el equipamiento opcional disponible en tu país.



Mantenlo todo a la vista.
El entorno de trabajo del conductor muestra cualidades totalmente nuevas en la posición de estacionamiento. Hay muchas zonas para estantes y la nueva iluminación interior LED proporciona una luz de trabajo óptima.



Espacio para los días más largos.
Los compartimentos de almacenamiento dobles en las puertas ofrecen mucho espacio para guardar documentos, dispositivos y alimentos.




Cada cosa en su sitio.
El compartimento de almacenamiento es muy útil para guardar documentos y dispositivos que tienen que estar a mano.



Smartphones siempre cargados.
La nueva interfaz de teléfono móvil "Comfort" con función de carga inalámbrica* carga dispositivos compatibles cuando están situados en el compartimento.

Datos técnicos y equipamiento de serie

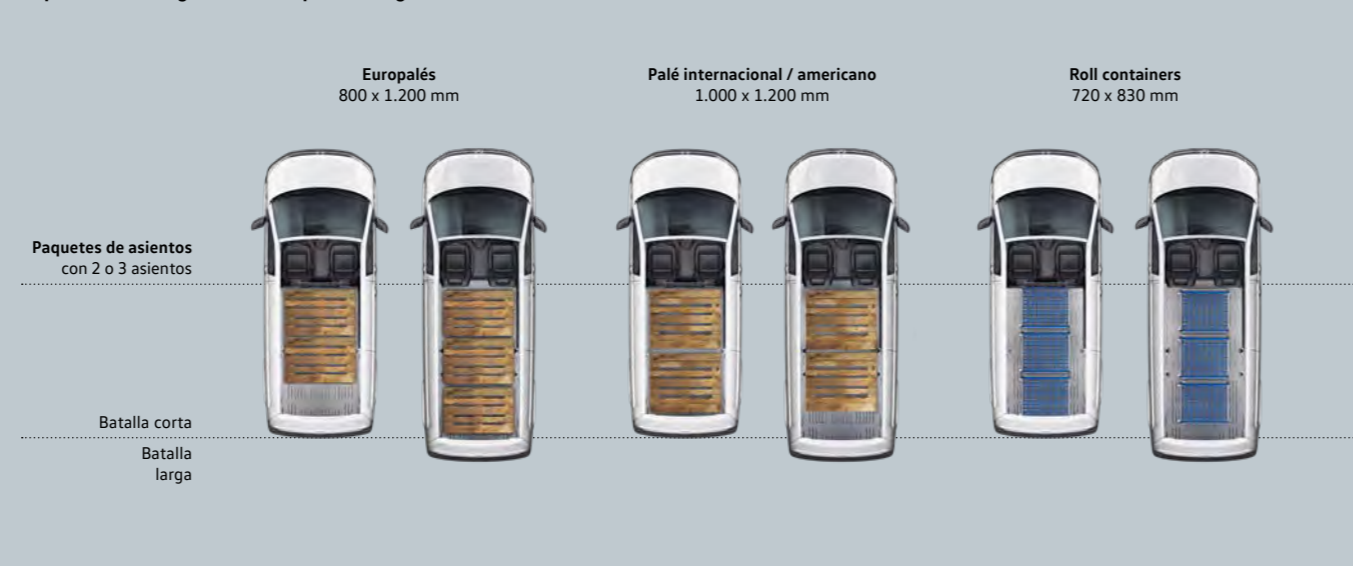
Transporter Furgón



Puertas batientes con techo alto. Si bien las puertas batientes traseras son opcionales para el techo normal, en el caso del techo alto vienen de serie. Las puertas batientes traseras están disponibles en versiones con revestimiento metálico o ventanas con cristal y están disponibles opcionalmente con un ángulo de apertura de 250° y cierre lateral.

Dimensiones	Techo normal Batalla corta/larga	Techo alto Batalla larga
Compartimento de carga Superficie en m ²	4,3 / 5,0	5,0
Puerta deslizante Anchura x altura en mm ¹⁾	1.017 x 1.282	1.017 x 1.282
Puerta deslizante eléctrica Anchura x altura en mm ¹⁾	954 x 1.282	954 x 1.282
Portón trasero Anchura x altura en mm ¹⁾	1.473 x 1.299	—
Puertas traseras batientes Anchura x altura en mm ¹⁾	1.473 x 1.299	1.473 x 1.694
Diámetro de giro en mm ¹⁾	11.900 / 13.200	13.200
Pesos (en kg)		
Peso bruto del vehículo	3.200 / 3.200	3.200
Peso máximo remolcable	hasta 2.500 ²⁾ / hasta 2.500 ²⁾	hasta 2.500 ²⁾
Carga máxima en el techo	150 ³⁾ / 100	100

Capacidad de carga en el Transporter Furgón



Exterior

Parachoques, carcasas de los retrovisores exteriores, tiradores de las puertas y del portón trasero en negro

Parrilla del radiador con lama doble cromada **NUEVO**

Faros halógenos H7 **NUEVO**

Llantas de acero de 16 o 17 pulgadas⁵⁾

Retrovisores exteriores calefactables y ajustables eléctricamente **NUEVO**

Aire acondicionado y protección solar

Calefacción manual

Ventanas con aislamiento térmico

Entorno de trabajo del conductor

Cuadro de instrumentos con compartimentos de almacenamiento abiertos, posavasos y guantera con cerradura **NUEVO**

Dos asientos individuales

Tapicería de los asientos en tela "Double Grid" en Negro Titanio **NUEVO**

Volante regulable en altura y profundidad

Elevallunas eléctricos **NUEVO**

Iluminación interior LED con dos luces de lectura en la consola del techo **NUEVO**

Toma de corriente de 12 V

Suelo de goma duradero en la cabina

Infotainment y conectividad

Sistema de radio "Composition Audio" con dos altavoces, ranura para tarjeta SD, sistema de manos libres por Bluetooth y puerto USB **NUEVO**

Compartimento de carga

Puerta deslizante, derecha

Portón trasero sin ventana

Anillas de amarre abatibles

Revestimiento lateral de tableros aglomerados a media altura

Iluminación LED en el compartimento de carga, se puede controlar desde la cabina de mando **NUEVO**

Sistemas de seguridad y asistencia al conductor

Dirección asistida electromecánica **NUEVO**

Asistente de viento lateral^{8), 9)} **NUEVO**

Sistema de asistencia de frenado

Luces de conducción diurna

Asistente de arranque en pendientes⁹⁾

Sistema de frenado automático postcolisión⁹⁾

Programa de estabilización electrónica⁸⁾

Sistema de frenado antibloqueo

Antriebschlussregelung (ASR)

Bloqueo electrónico del diferencial (EDL)

Airbags para conductor y acompañantes

Inmovilizador electrónico

Sistema de aviso de cinturón de seguridad del conductor

Cierre centralizado con dos mandos a distancia y accionamiento desde el interior **NUEVO**

1) Ten en cuenta que son solo cifras y dimensiones aproximadas y que pueden variar debido a tolerancias de producción. 2) El peso máximo remolcable varía en función del motor. 3) Cuando se utilizan cuatro barras portacargas en el techo. 4) No disponible junto con las puertas traseras batientes. 5) Dependiendo de la combinación de motor y cambio. 6) Equipamiento opcional con sobreprecio. 7) Medición a la altura del suelo del vehículo. 8) Dentro de los límites del sistema. 9) No disponible para cajas abiertas. Las imágenes incluyen equipamiento opcional con sobreprecio. Ponte en contacto con tu concesionario local Volkswagen Vehículos Comerciales para obtener más información sobre el equipamiento de serie y el equipamiento opcional disponible en tu país.



Adáptalo a cualquier situación

Transporter Mixto Plus

Cambio de tarea. Cambio de equipo. Cambio de material de trabajo. El Transporter Mixto Plus ofrece la flexibilidad necesaria. Con su unidad de diseño inteligente formada por una banqueta de tres plazas y paneles divisorios altos, combina las funciones de un Furgón y un Kombi.



Siéntate seguro. La banqueta de tres plazas con panel divisorio integrado separa de forma efectiva el compartimento de carga del compartimento de pasajeros.

Elementos destacados


- Ventana corredera en la puerta deslizante¹⁾ **NUEVO**
- 5-6 asientos
- Volumen del compartimento de carga²⁾ de hasta 4,4 m³
- Banqueta de 3 plazas con panel divisorio alto y ventana con cristal de seguridad
- Longitud del compartimento de carga de hasta 1.994 mm^{2), 3)}
- Espacio para un máximo de dos Europalés
- Luces de lectura LED en el compartimento de pasajeros **NUEVO**



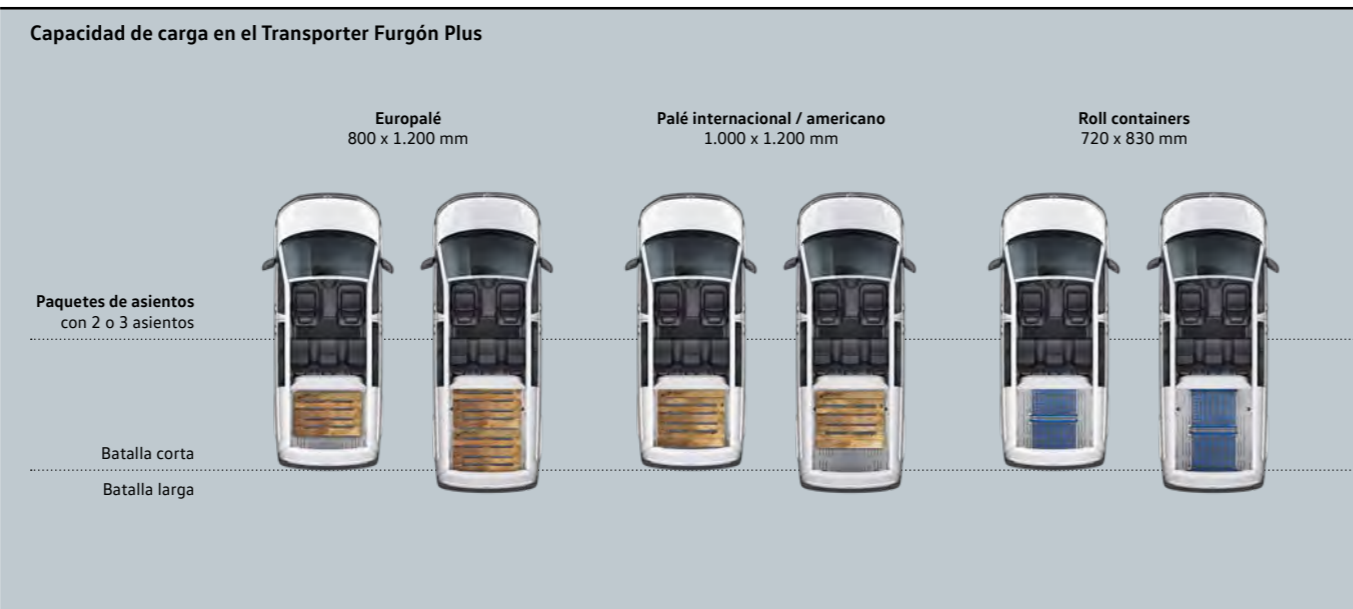
1) De serie en el Transporter Mixto Plus. 2) En el vehículo de batalla larga. 3) Medición a la altura del suelo del vehículo. Ten en cuenta que son solo cifras aproximadas y que las dimensiones pueden variar debido a tolerancias de producción. Las imágenes incluyen equipamiento opcional con sobreprecio. Ponte en contacto con tu concesionario local Volkswagen Vehículos Comerciales para obtener más información sobre el equipamiento de serie y el equipamiento opcional disponible en tu país.

Datos técnicos y equipamiento de serie

Transporter Mixto Plus



Dimensiones	Techo normal Batalla corta/larga
Compartimento de pasajeros/maletero	4,3 / 5,0
Puerta swalizante Anchura x altura en mm ¹⁾	1.017 x 1.264
Portón trasero Anchura x altura en mm ¹⁾	1.473 x 1.290
Puerta batiente Anchura x altura en mm ¹⁾	1.473 x 1.290
Diámetro de giro en mm ¹⁾	11.900 / 13.200
Pesos (en kg)	
Peso bruto del vehículo	hasta 3.200 / hasta 3.200
Peso máximo remolcable	hasta 2.500 ²⁾ / hasta 2.500 ²⁾
Carga máxima en el techo	100 / 100



Equipamiento
 El Transporter Furgón Plus está basado en el Transporter Furgón. En las páginas 16-17 se puede consultar un resumen del equipamiento de serie.

Equipamiento
 Equipamiento de serie del Transporter Furgón
 Dos asientos individuales en la parte delantera, banqueta de tres plazas con compartimento de almacenamiento en la parte trasera
 Sistema ISOFIX y anclaje superior para sillas infantiles en los asientos laterales de la banqueta de tres plazas **NUEVO**
 Tapicería de los asientos en tela «Bricks» en Negro Titanio **NUEVO**
 Toma de corriente de 12 V y puerto de carga USB doble en el compartimento de pasajeros **NUEVO**
 Luces de lectura LED y techo con revestimiento de tela en el compartimento de pasajeros **NUEVO**
 Ventana corredera en la puerta deslizante **NUEVO**
 Suelo resistente de goma en cabina

1) Ten en cuenta que son solo cifras y dimensiones aproximadas y que pueden variar debido a tolerancias de producción. 2) El peso máximo remolcable varía en función del motor. 3) Medición a la altura del suelo del vehículo. Las imágenes incluyen equipamiento opcional con sobreprecio. Ponte en contacto con tu concesionario local Volkswagen Vehículos Comerciales para obtener más información sobre el equipamiento de serie y el equipamiento opcional disponible en tu país.



Máxima flexibilidad

Transporter Kombi

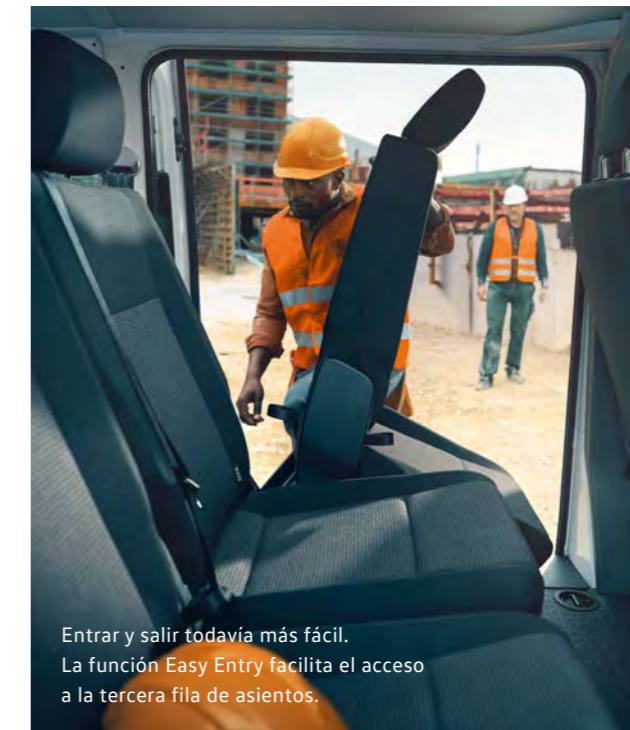
Más viajes. Más intensidad. Más tareas. El Transporter Kombi tiene todo lo que necesitas. Todos los asientos ofrecen el mismo nivel de confort gracias a la tapicería de tela resistente a la suciedad y su amplio espacio interior. Además, siempre está listo para las cargas más voluminosas gracias a las banquetas y los asientos de fácil extracción.

Elementos destacados

- Mayor número de variantes en su clase
- Interior variable
- Amplia gama de variantes de asientos
- Función Easy Entry en ambos lados, con dos puertas deslizantes
- Todos los respaldos son totalmente abatibles
- Tapicería resistente de los asientos **NUEVO**
- Sistema de climatización
- Asistente de viento lateral* **NUEVO**



Siéntate, sin más. La nueva tapicería de tela de los asientos es especialmente resistente a la suciedad.



Entrar y salir todavía más fácil. La función Easy Entry facilita el acceso a la tercera fila de asientos.





Crea una superficie plana.
 Todos los respaldos de las banquetas y los asientos individuales del compartimento de pasajeros se pueden abatir.



Guarda objetos de valor en un lugar seguro.
 El nuevo compartimento con cerradura¹⁾ en la base del asiento ofrece protección frente a accesos no autorizados.



Cuando cuesta ver las cosas.
 El nuevo sistema de protección lateral^{2), 3)} ayuda a maniobrar rápidamente.



Doble funcionalidad.
 Con una altura de apertura máxima de 2.200 mm⁴⁾, el portón trasero también se puede utilizar para resguardarse de la lluvia.

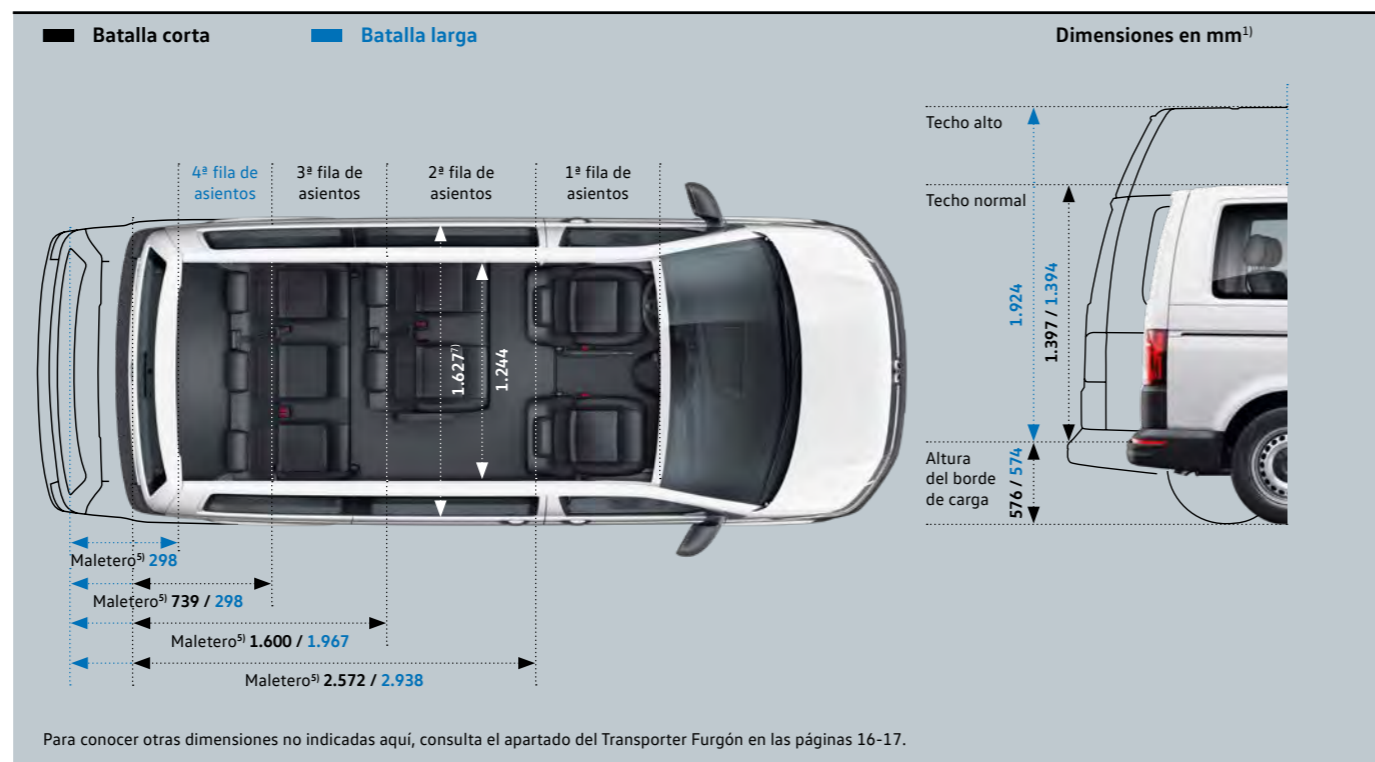
1) Equipamiento de serie para el Transporter Furgón con una caja de almacenamiento. Equipamiento opcional con sobrecosto para el Transporter Furgón, Transporter Kombi y Transporter Mixto Plus. No disponible junto con la función de carga debajo del asiento. 2) Equipamiento opcional con sobrecosto. 3) Dentro de los límites del sistema. No disponible para cajas abiertas. 4) Ten en cuenta que son solo cifras y dimensiones aproximadas y que pueden variar debido a tolerancias de producción. Las imágenes incluyen equipamiento opcional con sobrecosto. Ponte en contacto con tu concesionario local Volkswagen Vehículos Comerciales para obtener más información sobre el equipamiento de serie y el equipamiento opcional disponible en tu país.

Datos técnicos y equipamiento de serie

Transporter Kombi



Dimensiones	Techo normal Batalla corta/larga	Techo alto Batalla larga
Compartimento de pasajeros/maletero	4,3 / 5,0	5,0
Puerta deslizante Anchura x altura en mm ¹⁾	1.017 x 1.264	1.017 x 1.264
Puerta deslizante eléctrica Anchura x altura en mm ¹⁾	954 x 1.282	954 x 1.282
Portón trasero Anchura x altura en mm ¹⁾	1.473 x 1.290	—
Puertas batientes traseras Anchura x altura en mm ¹⁾	1.473 x 1.290	1.473 x 1.694
Diámetro de giro en mm ¹⁾	11.900 / 13.200	13.200
Pesos (en kg)		
Peso bruto del vehículo	hasta 3.200 / hasta 3.200	hasta 3.200
Peso máximo remolcable	hasta 2.500 ²⁾ / hasta 2.500 ³⁾	hasta 2.500 ²⁾
Carga máxima en el techo	150 ³⁾ / 100	100



Exterior

Parachoques, carcasas de los retrovisores exteriores, tiradores de las puertas y del portón trasero en negro

Parrilla del radiador con lama doble cromada **NUEVO**

Faros halógenos H7 **NUEVO**

Llantas de acero de 16 o 17 pulgadas⁸⁾

Retrovisores exteriores calefactables y ajustables eléctricamente **NUEVO**

Aire acondicionado y protección solar

Aire acondicionado en la cabina con control electrónico

Ventanas con aislamiento térmico

Entorno de trabajo del conductor

Cuadro de instrumentos con compartimentos de almacenamiento abiertos, posavasos y guantera con cerradura **NUEVO**

Dos asientos individuales

Tapicería de los asientos en tela "Double Grid" en Negro Titanio **NUEVO**

Volante regulable en altura y profundidad

Elevalunas eléctricos **NUEVO**

Iluminación interior LED con dos luces de lectura en la consola del techo **NUEVO**

Toma de corriente de 12 V

Suelo de goma duradero en la cabina

Infotainment y conectividad

Sistema de radio "Composition Audio" con dos altavoces, ranura para tarjeta SD, sistema de manos libres por Bluetooth y puerto USB **NUEVO**

Compartimento de pasajeros

Ventanas laterales

Puerta deslizante, derecha

Portón trasero con ventana

Anillas de amarre abatibles

Protector del borde de carga de plástico

Escalón de plástico

Revestimiento lateral de tableros aglomerados

Iluminación LED, se puede controlar desde la cabina de mando **NUEVO**

Sistemas de seguridad y asistencia al conductor

Dirección asistida electromecánica **NUEVO**

Asistente de viento lateral^{9), 10)} **NUEVO**

Sistema de asistencia de frenado

Luces de conducción diurna

Asistente de arranque en pendientes⁹⁾

Sistema de frenado automático postcolisión⁹⁾

Programa de Estabilización Electrónica⁹⁾

Sistema de frenado antibloqueo (ABS)

Sistema de control de tracción (ASR)

Bloqueo electrónico del diferencial (EDL)

Airbags para conductor y acompañantes

Inmovilizador electrónico

Sistema de aviso de seguridad del cinturón

Cierre centralizado con dos mandos a distancia y accionamiento desde el interior **NUEVO**

1) Ten en cuenta que son solo cifras y dimensiones aproximadas y que pueden variar debido a tolerancias de producción. 2) El peso máximo remolcable varía en función del motor. 3) Cuando se utilizan cuatro barras portacargas en el techo. 4) Hay un total de 13 paquetes de asientos para el Transporter Kombi con batalla corta y 20 paquetes de asientos para el Transporter Kombi con batalla larga. 5) Medición a la altura del suelo del vehículo. 6) En el lado de la puerta deslizante, en ambos lados con dos puertas deslizantes. 7) Válido para vehículos con una puerta deslizante.

8) Dependiendo de la combinación de motor y cambio. 9) Dentro de los límites del sistema. 10) No disponible para cajas abiertas. Las imágenes incluyen equipamiento opcional con sobreprecio. Ponte en contacto con tu concesionario local Volkswagen Vehículos Comerciales para obtener más información sobre el equipamiento de serie y el equipamiento opcional disponible en tu país.

Espacio y versatilidad



Transporter Mixto

Un Furgon y un Kombi en un solo vehículo: el Transporter Mixto ofrece lo mejor de ambos modelos. El compartimento de carga está perfectamente preparado para las tareas de reparto con hasta 4,4 m³ de capacidad. Además, la separación del compartimento de carga opcional con cristal de seguridad permite que el interior sea ideal para ser utilizado como Kombi sin que la carga pueda ocupar la cabina. Puedes elegir entre dos batallas, asientos para cinco o seis personas y dos líneas de equipamiento interior para adaptarlo a tus necesidades.

Elementos destacados

- De 5 a 6 asientos¹⁾
- Hasta 4,4 m³ de compartimento de carga
- Cómoda banqueta trasera separada del compartimento de carga
- Separación del compartimento de carga opcional con cristal de seguridad
- Espacio para hasta 2 Europalet
- Hasta 1.306 kg de carga útil
- Homologado como vehículo comercial con 5 o 6 asientos
- Disponible con 1 o 2 puertas deslizantes



Espacio para todo.
El compartimento de carga está perfectamente preparado para la gran variedad de tareas posibles de un furgón de reparto.

¹⁾ Cinco asientos incluidos los del conductor y el acompañante, y una banqueta trasera de tres asientos o seis asientos incluido el asiento del conductor, una banqueta para el acompañante y una banqueta trasera de tres plazas.



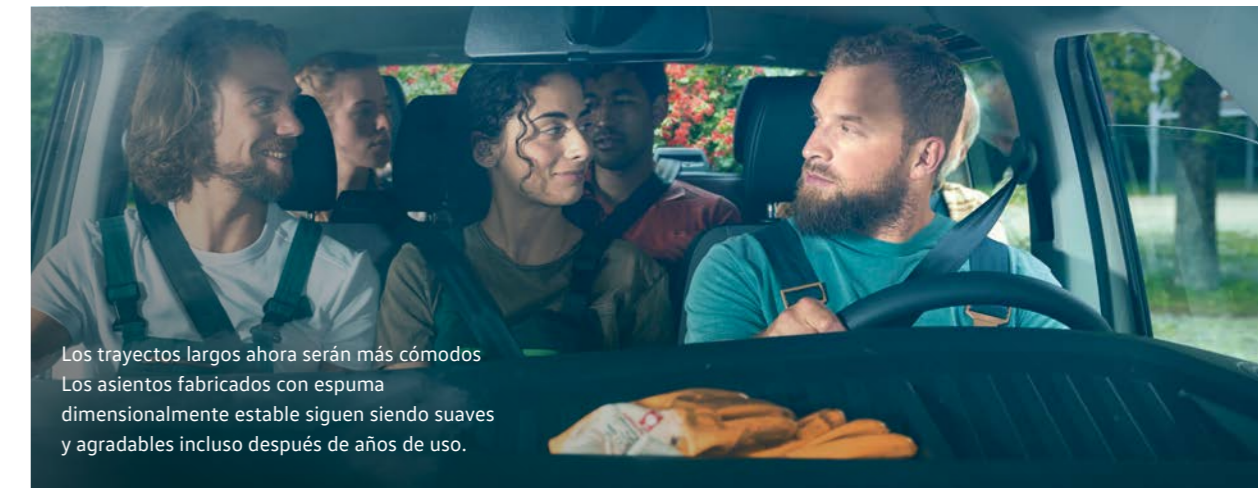
Puede cargar con todo

Transporter Chasis

Equipos pesados. Grandes cargas. Terrenos complicados. El Transporter Chasis ofrece un enorme potencial para todos estos desafíos. Con una capacidad de pendiente de 37° y una carga útil de hasta 1.243 kg, no dejará que prácticamente nada se interponga en su camino. Su variedad de plataformas de carga, opciones de equipamiento y paquetes de asientos permiten adaptarse a cualquier trabajo.



Sujeta cargas voluminosas
Las anillas de amarre para sujetar material y maquinaria están empotradas en el suelo.



Los trayectos largos ahora serán más cómodos
Los asientos fabricados con espuma dimensionalmente estable siguen siendo suaves y agradables incluso después de años de uso.

Elementos destacados

- Calidad extraordinariamente duradera
- La opción de plataforma más grande en el sector
- De dos a seis plazas además del material
- También con plataforma rebajada y cabina simple
- Soluciones inteligentes para sujetar la carga de forma segura
- Cierres de seguridad robustos
- Superficie de la plataforma de carga de hasta 5,7 m2*



Lleva a todo el equipo junto.
La cabina doble ofrece espacio
para un máximo de seis personas.



Lo importante siempre a mano.
Las cajas de almacenamiento* con cerradura
son el lugar ideal para guardar herramientas,
cadenas, correas tensoras y redes para sujetar
las cargas.



Tu comodidad es lo primero.
El escalón fabricado con chapa estriada de
aluminio antideslizante e inoxidable facilita el
acceso a la plataforma de carga.




Robustez con garantía.
Los robustos cierres de seguridad de
la zona de carga están diseñados para
un buen funcionamiento a largo plazo.

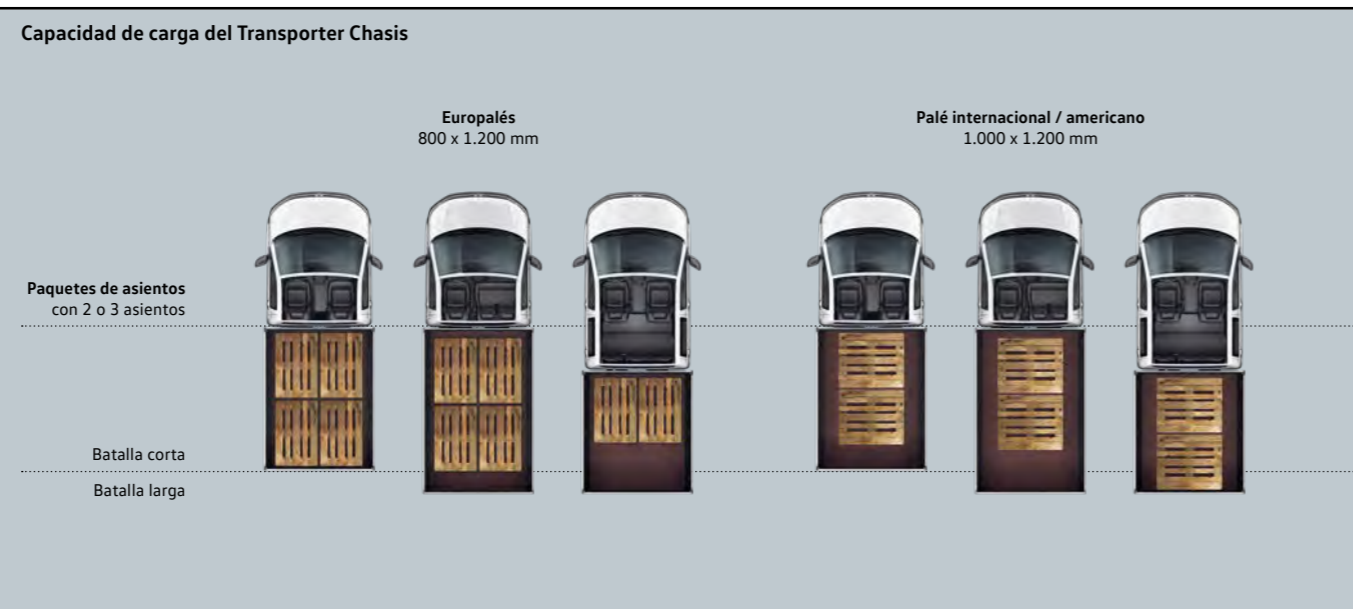
*Equipamiento opcional con sobreprecio. Se lanzará en una fecha posterior. Las imágenes incluyen equipamiento opcional con sobreprecio. Ponte en contacto con tu concesionario local Volkswagen Vehículos Comerciales para obtener más información sobre el equipamiento de serie y el equipamiento opcional disponible en tu país.

Datos técnicos y equipamiento de serie

Transporter Chasis



	Cabina simple Batalla corta/larga	Cabina doble Batalla larga
Dimensiones		
Superficie de la plataforma de carga Superficie en m ²	4,9 / 5,7	5,0
Diámetro de giro en mm ¹⁾	11.900 / 13.200	13.200
Pesos (en kg)		
Peso bruto del vehículo	hasta 3.000 / hasta 3.000	hasta 3.000
Peso máximo remolcable	hasta 2.500 ²⁾ / hasta 2.500 ²⁾	hasta 2.500 ²⁾



Exterior

Parachoques, carcasas de los retrovisores exteriores, tiradores de las puertas y del portón trasero en negro

Parrilla del radiador con lama doble cromada **NUEVO**

Faros halógenos H7 **NUEVO**

Llantas de acero de 16 o 17 pulgadas⁴⁾

Retrovisores exteriores calefactables y ajustables eléctricamente **NUEVO**

Aire acondicionado y protección solar

Calefacción manual

Ventanas con aislamiento térmico

Entorno de trabajo del conductor

Cuadro de instrumentos con compartimentos de almacenamiento abiertos, posavasos y guantera con cerradura **NUEVO**

Banqueta de dos plazas para acompañantes con compartimento de almacenamiento con cerradura⁵⁾

Tapicería de los asientos en tela "Double Grid" en Negro Titanio **NUEVO**

Volante regulable en altura y profundidad

Elevalunas eléctricos **NUEVO**

Espejo retrovisor interior, regulable

Iluminación interior LED con dos luces de lectura en la consola del techo **NUEVO**

Toma de corriente de 12 V

Suelo de goma duradero en la cabina

Infotainment y conectividad

Sistema de radio "Composition Color" con cuatro altavoces, ranura para tarjeta SD, sistema de manos libres por Bluetooth y puerto USB **NUEVO**

Compartimento de pasajeros (cabina doble)

Ventanas laterales y traseras

Dos puertas

Banqueta de tres plazas

Revestimiento lateral de tableros aglomerados a media altura en la zona trasera

Sistemas de seguridad y asistencia al conductor

Dirección asistida electromecánica **NUEVO**

Sistema de asistencia de frenado

Luces de conducción diurna

Asistente de arranque en pendientes⁶⁾

Sistema de frenado automático postcolisión⁶⁾

Programa de estabilización electrónica⁶⁾

Sistema de frenado antibloqueo (ABS)

Sistema de control de tracción (ASR)

Bloqueo electrónico del diferencial (EDL)

Airbags para conductor y acompañantes

Inmovilizador electrónico

Sistema de aviso de cinturón de seguridad del conductor

Cierre centralizado con dos mandos a distancia y accionamiento desde el interior⁷⁾ **NUEVO**

1) Ten en cuenta que son solo cifras y dimensiones aproximadas y que pueden variar debido a tolerancias de producción. 2) El peso máximo remolcable varía en función del motor. 3) Medición a la altura del suelo de la plataforma. 4) Dependiendo de la combinación de motor y cambio. 5) No disponible junto con la función de carga debajo del asiento. 6) Dentro de los límites del sistema. 7) Programable a través de la pantalla multifunción opcional. Las imágenes incluyen equipamiento opcional con sobreprecio. Ponte en contacto con tu concesionario local Volkswagen Vehículos Comerciales para obtener más información sobre el equipamiento de serie y el equipamiento opcional disponible en tu país.



No hay carga imposible

Cargas y 4MOTION

Tracción integral 4MOTION^{1), 2)} La tracción integral adapta automáticamente la transmisión de potencia a la situación de conducción a través de un embrague multidisco controlado electrónicamente en el eje trasero. El bajo peso del sistema brinda un manejo óptimo del vehículo y mejora la dinámica de conducción.

Bloqueo mecánico del diferencial^{3), 3)} Como apoyo adicional para la tracción integral 4MOTION^{1), 2)}, hay disponible un bloqueo mecánico del diferencial para el eje trasero. Esto facilita enormemente la conducción en condiciones adversas fuera de carretera y convierte el Transporter en uno de los vehículos todoterreno más capaces de su clase.

Peso máximo remolcable de hasta 2,5 t. Este peso máximo está disponible junto con las cajas de cambio de 6 y 7 velocidades.

Dispositivo de remolque¹⁾ Se ofrece un dispositivo de remolque fijo o una versión extraíble para mayor flexibilidad dependiendo de los requisitos.

Estabilización del remolque^{3), 4), 5)} Interviene automáticamente en caso de movimientos serpenteantes del remolque. El remolque se estabiliza mediante un frenado selectivo.

Frenos de 17 pulgadas¹⁾ El tren de rodaje de 17 pulgadas diseñado para cargas altas con frenos de disco de 17 pulgadas en la parte delantera y de 16 pulgadas en la parte trasera está disponible para todas las variantes de motor. Dependiendo del motor, el vehículo viene equipado de serie con frenos de 17 pulgadas.

Protector de bajos del motor^{3), 6)} Los protectores especiales para el motor, la caja de cambios y el diferencial del eje trasero proporcionan una protección fiable en superficies irregulares, junto con las láminas protectoras para los elementos laterales exteriores.



Cuesta abajo totalmente cargado. "Hill Descent Assist"^{1), 3), 4)} controla la velocidad del motor y acciona los frenos en caso necesario para que puedas conducir pendiente abajo de una forma controlada y cómoda.



Subir cualquier pendiente incluso con remolque. La caja de cambios de doble embrague DSG^{1), 2)} cambia de marcha sin interrumpir la fuerza de tracción y se adapta al estilo de conducción del conductor.



1) Equipamiento opcional con sobreprecio. 2) No disponible para todos los motores. 3) Solo disponible junto con la tracción integral 4MOTION. 4) Dentro de los límites del sistema. 5) Solo disponible junto con un dispositivo de remolque o con la preparación para dispositivo de remolque. 6) Se lanzará en una fecha posterior. Las imágenes incluyen equipamiento opcional con sobreprecio. Ponte en contacto con tu concesionario local Volkswagen Vehículos Comerciales para obtener más información sobre el equipamiento de serie y el equipamiento opcional disponible en tu país.



Asistente de aparcamiento "Park Assist"^{1), 2), 3)} **NUEVO**

Ayuda al conductor cuando aparca en en batería o en línea tomando el control independiente del volante.



Sistema de maniobras con remolque "Trailer Assist"^{1), 2), 3)} **NUEVO**

Facilita el manejo de un remolque cuando se maniobra en plazas de aparcamiento perpendiculares o para dar marcha atrás de forma precisa al subir rampas de carga y otros lugares.



Sistema de protección lateral^{1), 2), 3)} **NUEVO**

Controla los laterales del vehículo durante la marcha y muestra en caso de acercarse peligrosamente a columnas o paredes en la pantalla del sistema de infotainment.



Sistema de control de presión de los neumáticos^{1), 2), 3), 4)} **NUEVO**

Avisa al conductor de la presión de los neumáticos en tiempo real antes y durante el viaje y avisa en caso de pérdida de presión. Cada rueda está equipada con sensores que transmiten información sobre la presión del neumático.



Visualización dinámica de señales de tráfico^{1), 2)} **NUEVO**

Detecta los límites de velocidad, las señales de prohibición de adelantamiento y las restricciones causadas por las condiciones meteorológicas con una cámara especial y avisa al conductor a través de la pantalla multifunción.



"Cross Wind Assist"^{1), 2), 3)} **nuevo**

Estabiliza el vehículo en caso de fuertes ráfagas de viento lateral accionando el freno de forma automática.



Sistema de mantenimiento de carril "Lane Assist"^{1), 2), 3), 5)} **NUEVO**

Detecta el carril en el que se circula mediante una cámara multifunción y corrige la dirección en caso de acercarse demasiado a los límites del carril.



Rear Traffic Alert^{1), 2)} **NUEVO**

Proporciona asistencia al salir marcha atrás de una plaza de aparcamiento. El vehículo acciona los frenos si el conductor no reacciona a la advertencia acústica cuando está muy próximo a otro vehículo.



Control de Crucero Adaptativo ACC que incluye sistema de observación del entorno "Front Assist" con frenada de emergencia en ciudad^{1), 2)}

Ajusta la velocidad de tu vehículo a la velocidad del vehículo que circula delante accionando el freno automático, por lo que se mantiene la distancia especificada por el conductor.



Asistente en descenso "Hill Descent Assist"^{1), 2), 6)}

Controla la velocidad del motor y acciona el freno en caso necesario para que puedas conducir pendiente abajo de una forma controlada y cómoda.

Llega a tu destino con total comodidad

Modernos sistemas de asistencia al conductor

1) Equipamiento opcional con sobrecosto. 2) Dentro de los límites del sistema. 3) No disponible para cajas abiertas. 4) No disponible junto con el sistema de radio "Composition Audio". 5) El conductor debe estar preparado en todo momento para anular los sistemas de asistencia y no se le exime de su responsabilidad de conducir con el mayor cuidado. 6) Solo disponible junto con la tracción integral 4MOTION. Ponte en contacto con tu concesionario local Volkswagen Vehículos Comerciales para obtener más información sobre el equipamiento de serie y el equipamiento opcional disponible en tu país.



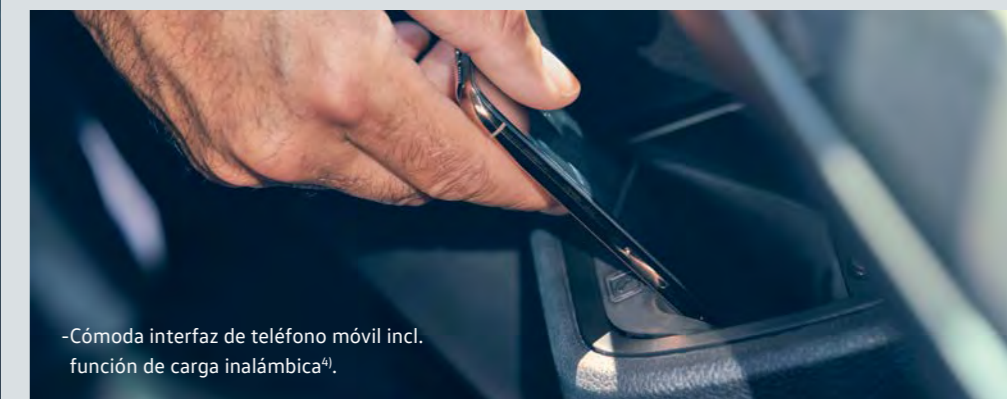
Conecta con lo importante

Confort e infotainment con App-Connect^{1), 2)}

Los sistemas de radio y navegación opcionales proporcionan acceso a los servicios gratuitos del paquete básico y a los servicios de pago de App-Connect^{1), 3)}.

Con App-Connect^{1), 2)} podrás tener las aplicaciones favoritas de tu Smartphone en la pantalla de infotainment de tu Transporter y acceder a ellas cómodamente y sin distracciones.

Conecta tu Smartphone con Apple CarPlay™, Android Auto™ o MirrorLink® y prepárate para disfrutar de la mejor conectividad a bordo.



-Cómoda interfaz de teléfono móvil incl. función de carga inalámbrica⁴⁾.

1) Para utilizar los servicios de App-Connect, necesitas una cuenta de usuario de Volkswagen ID y debes iniciar sesión en App-Connect con tu nombre de usuario y contraseña. Además, debes formalizar un contrato separado on-line de App-Connect con Volkswagen AG. 2) Equipamiento opcional con sobreprecio con el sistema de radio "Composition Audio". De serie con todos los sistemas de infotainment de nivel superior. 3) Con un sobreprecio en caso de renovación a partir del segundo año. 4) Equipamiento opcional con sobreprecio.

Exterior



01 Retrovisores exteriores plegables, calefactables y ajustables eléctricamente. **NUEVO** Se pliegan automáticamente hacia dentro del vehículo cuando se cierra con el control remoto. | F | MP | KO | M | CH |

02 Insignia «Bulli». La insignia con acabado cromado se sitúa junto al intermitente. | F | MP | KO | M | CH |



03 Faros LED. Brindan al vehículo una luz característica y atractiva con un amplio alcance lumínico y una alta intensidad | F | MP | KO | M | CH |

Faros halógenos H7. **NUEVO** Garantizan una visibilidad óptima por la noche gracias a la excelente iluminación lateral de largo alcance. | F | MP | KO | M | CH |



04 Paquete exterior. Brilla gracias a los retrovisores exteriores, tiradores de las puertas y parachoques pintados en el color del vehículo | F | MP | KO | M | CH |

Espacio de trabajo del conductor



05 Iluminación interior LED con dos luces de lectura en la consola del techo. **NUEVO** Proporciona luz agradable para trabajar. | F | MP | KO | M | CH |

06 Apoyo lumbar eléctrico. Permite una gran comodidad en cada asiento con un ajuste continuo en cuatro posiciones. | F | MP | KO | M | CH |

Banqueta de dos plazas para acompañantes con compartimento de almacenamiento con cerradura.¹⁾ **NUEVO** Tiene una llave diferente para abrir y cerrar. | F | MP | KO | M | CH |

Compartimento de almacenamiento para la banqueta de dos plazas para acompañantes. El respaldo lleva integrado un compartimento de almacenamiento abatible con soporte para bebidas y bolígrafos. | F | MP | KO | M | CH |

Pantalla multifunción "Plus". Muestra información actualizada, como la temperatura exterior, la autonomía, la velocidad media y el consumo de combustible. | F | MP | KO | M | CH |

Pantalla multifunción "Premium". **NUEVO** Muestra información importante sobre la conducción y el vehículo en 3D y en color. | F | MP | KO | M | CH |

Tacógrafo digital.²⁾ **NUEVO** Cumple la Directiva de la UE para vehículos de motor en vigor desde junio de 2019. | F | MP | KO | M | CH |

Volante multifunción forrado en cuero. Facilita el uso de varios sistemas durante la conducción. | F | MP | KO | M | CH |

Dirección asistida electromecánica. **NUEVO** La dirección del volante depende de la velocidad y mejora la sensación de conducción y la seguridad. | F | MP | KO | M | CH |

Toma de corriente de 230 V (en la estructura del asiento del conductor).³⁾ **NUEVO** Proporciona una fuente de alimentación de 230 V CA para ordenadores portátiles y baterías de herramientas recargables. | F | MP | KO | M | CH |

Toma de corriente de 12 V en el compartimento de almacenamiento central. Proporciona una fuente de alimentación 12 V CD para smartphones y otros dispositivos eléctricos. | F | MP | KO | M | CH |

Infotainment y conectividad



07 "Composition Colour".⁴⁾ **NUEVO** El sistema con pantalla táctil a color de 16,5 cm (6,5 pulgadas), 4 salidas de 20 W y 4 altavoces cuenta con una ranura para tarjeta SD, dos puertos USB externos, una interfaz Bluetooth y es compatible con los servicios básicos de App-Connect^{5), 6)}. | F | MP | KO | M | CH |

Sistema de navegación "Discover Media".⁴⁾ El sistema con pantalla táctil a color de 20,3 cm (8 pulgadas) que incluye sensores de proximidad, 4 salidas de 20 W y 4 altavoces, ofrece navegación híbrida, una selección de opciones para mapas, actualizaciones gratuitas de mapas on-line, 32 GB de almacenamiento de datos, 2 puertos USB externos y una interfaz Bluetooth, control por voz híbrido y radio por Internet. El sistema es compatible con las aplicaciones inalámbricas⁷⁾ App-Connect^{5), 6)}. | F | MP | KO | M | CH |

Cómoda interfaz de teléfono móvil con función de carga inalámbrica.⁸⁾ Mejora la recepción y permite la carga inalámbrica de dispositivos compatibles. | F | MP | KO | M | CH |

Control por voz.⁹⁾ Utiliza tu voz para controlar distintas funciones de teléfono, navegación y audio. | F | MP | KO | M | CH |

Puerto USB adicional. Junto con el sistema de navegación "Discover Media", esta opción añade un punto de carga adicional para smartphones y otros dispositivos en el compartimento de almacenamiento central. | F | MP | KO | M | CH |

1) No disponible junto con la función de carga debajo del asiento. 2) Se lanzará en una fecha posterior. 3) No disponible junto con la banqueta de dos plazas para acompañantes y una segunda batería. 4) También disponible con DAB+ y telefonía de confort a petición. 5) Para utilizar los servicios de App-Connect, necesitas una cuenta de usuario de Volkswagen ID y debes iniciar sesión en App-Connect con tu nombre de usuario y contraseña. Además, debes formalizar un contrato separado on-line de App-Connect con Volkswagen AG. 6) Equipamiento opcional con sobreprecio con el sistema de radio "Composition Audio". De serie con todos los sistemas de infotainment de nivel superior. 7) Solo disponible junto con un dispositivo compatible con CarPlay desde el sistema de navegación «Discover Media». 8) Solo disponible junto con el sistema de radio "Composition Colour" y el sistema de navegación "Discover Media". 9) Solo disponible junto con el sistema de navegación "Discover Media". Las imágenes incluyen equipamiento opcional con sobreprecio. Ponte en contacto con tu concesionario local Volkswagen Vehículos Comerciales para obtener más información sobre el equipamiento de serie y el equipamiento opcional disponible en tu país.

Compartimento de carga y compartimento de pasajeros



01 Revestimiento lateral alto (tableros aglomerados).¹⁾ Protección de los paneles laterales desde el suelo hasta la estructura del techo. | F | MP | KO |

Revestimiento de la caja (tableros aglomerados).²⁾ Evita que las cartolas se abollen por el deslizamiento de cargas. Esta opción no está disponible para la plataforma de carga baja. | CH |

02 Raíles de amarre (suelo, laterales). Ofrecen gran capacidad de carga para las correas tensoras. | F |



03 Suelo universal (para montajes). La preparación ideal para la instalación posterior de sistemas de armarios de distintos fabricantes.³⁾ Los adaptadores especiales⁴⁾ en los huecos situados en el revestimiento del suelo permiten una instalación flexible de los sistemas de armarios en cualquier momento sin necesidad de encolar ni taladrar. La retirada posterior del suelo apenas deja huella. | F |



04 Suelo de goma lavable y antideslizante. Aumenta la seguridad mediante una superficie antideslizante que se extiende por el borde de carga y la iluminación del escalón. | F | MP | KO |

05 Anillas de amarre (plegables). Permiten sujetar la carga en el suelo de forma óptima. La fuerza de tracción máxima de 250 daN se puede aumentar opcionalmente a 470 daN. | F | MP | KO | CH |

06 Dispositivo de remolque, rígido, peso máximo remolcable de hasta 2,5 t.⁵⁾ Equipado con función de estabilización del remolque⁶⁾ del Programa de Estabilización Electrónica. | F | MP | KO | CH |

07 Dispositivo de remolque, extraíble, peso máximo remolcable de hasta 2,5 t, con función de estabilización del remolque.^{5), 6)} Se puede poner y quitar rápidamente y sin complicaciones. | F | MP | KO |

Panel divisorio con banqueta de tres plazas, que incluye zonas de almacenamiento, ISOFIX y puntos de anclaje superior para los asientos laterales. NUEVO Ofrece protección integral y comodidad, también para las sillas infantiles de los pasajeros más pequeños. | MP |

Sistema modular de fijación de los asientos. Permite instalar la banqueta de tres plazas en cada fila de asientos. Se proporcionan puntos de montaje y cinturones de seguridad para todos los asientos. | KO |

Toma de corriente de 12 V. Permite cargar los smartphones en el compartimento de pasajeros, entre otros. | MP | KO |

Banquetas y asientos con ISOFIX y anclaje superior. Facilita la instalación de sillas infantiles. | KO |

Puerta deslizante, izquierda. Acelera la carga y descarga y mejora la comodidad de entrada y salida del vehículo. | F | MP | KO |

Cierre eléctrico en el portón trasero. Facilita el cierre de las puertas deslizantes. | F | MP | KO |

Puertas deslizantes eléctricas. También funcionan de forma fiable en pendientes de subida y bajada y cuentan con una función de retroceso para evitar lesiones. | F | MP | KO |



08 Protector del borde de carga (parachoques trasero).⁷⁾ Protege el parachoques trasero pintado de los arañazos durante la carga y descarga. La tira de plástico está disponible en plata o negro. | F | MP | KO |

09 Panel divisorio alto, cerrado. Separa por completo el compartimento de carga de la cabina. | F | KO |

Rejilla metálica sobre la banqueta de tres plazas en la parte trasera.²⁾ NUEVO Evita el deslizamiento de la carga hacia la zona de la cabeza. | KO |

Partición de rejilla/perforada (pilar C).²⁾ NUEVO Además de la rejilla metálica, también protege las zonas de la espalda y los pies del compartimento de pasajeros frente al deslizamiento de la carga. | KO |



10 Panel divisorio, alto y con ventana. La ventana cuenta con cristal de seguridad. | F | KO |

11 Panel divisorio, alto y con ventana corredera. Ofrece una abertura flexible entre la cabina y el compartimento de carga. | F | KO |



12 Portón trasero sin ventana. Permite una carga y descarga cómodas con una altura de apertura máxima de 2.200 mm.⁸⁾ | F | MP |

13 Portón trasero con ventana. Mejora la visibilidad trasera gracias a una ventana especialmente grande. | KO | M |

Portón trasero eléctrico.⁹⁾ Se puede accionar con la llave del vehículo de forma segura y práctica. Los sensores detectan si hay suficiente espacio para abrir el portón trasero y la función de retroceso evita que el portón se cierre si encuentra un obstáculo. | F | MP | KO |



14 Puertas traseras batientes. Las puertas traseras batientes se incluyen de serie con los modelos de techo alto. | F | MP |

15 Puertas traseras batientes con ventana. Aumentan el campo de visión gracias a un estrecho pilar central y unas ventanas muy anchas. De serie en el Kombi con techo alto. | KO | M |

1) Puede alargarse el plazo de entrega del vehículo. 2) Se lanzará en una fecha posterior. 3) El fabricante de carrocerías correspondiente es responsable de la instalación correcta y segura de los sistemas de armarios instalados en el suelo universal. 4) No incluido en la entrega. 5) El peso máximo remolcable varía en función del motor. 6) Solo disponible junto con un dispositivo de remolque o con la preparación para dispositivo de remolque. Dentro de los límites del sistema. 7) La imagen muestra el Multivan Highline. 8) Ten en cuenta que son solo cifras y dimensiones aproximadas y que pueden variar debido a tolerancias de producción. 9) Solo junto con cierre centralizado, luneta trasera térmica, limpiaparabrisas trasero y ParkPilot. Las imágenes incluyen equipamiento opcional con sobreprecio. Ponte en contacto con tu concesionario local Volkswagen Vehículos Comerciales para obtener más información sobre el equipamiento de serie y el equipamiento opcional disponible en tu país.

Aire acondicionado



01 Ventilador de techo. Ventila los compartimentos de carga y de pasajeros. | F | MP | KO | M |

02 Ventilación adicional en el compartimento de carga (orificios de ventilación). Ventila el compartimento de carga y evita que la luna trasera se empañe. | F | MP |

Calefacción en los asientos del conductor y el acompañante. Se regula por separado y calienta las superficies del cojín y el respaldo del asiento. También disponible para la banqueta de dos plazas para acompañantes. | F | MP | KO | M | CH |

Calefacción en la luna trasera. Asegura de forma rápida y fiable una visibilidad trasera clara. | F | MP | KO |

Sistema de calefacción adicional (compartimento de pasajeros/carga). Aumenta la potencia calorífica con un segundo intercambiador de calor y un orificio de ventilación en el pilar C. | F | MP | KO | M | CH |

Calefacción estacionaria auxiliar. Se programa a través de las unidades de control central o el mando a distancia y mantiene el interior a una temperatura cálida y agradable hasta 48 horas en continuo funcionamiento con 2.500 W. | F | MP | KO | M | CH |

Calentador de agua auxiliar (sistema de calefacción auxiliar). Apoya el sistema de calefacción del vehículo y se puede configurar para precalentar el vehículo. El aire caliente fluye hacia el interior a través de los orificios de ventilación en el cuadro de instrumentos. | F | MP | KO | M | CH |

Climatizador en cabina con regulación eléctrica. Puedes utilizar el control ajustable para establecer la temperatura que te resulte más agradable. | F | MP | KO | M | CH |

Batería y alternador con mayor capacidad. La potencia del alternador se incrementa hasta 250 Ah y la potencia de la batería a 92 Ah. | F | MP | KO | M | CH |

Ventanas correderas (en puertas deslizantes). Los nuevos tiradores facilitan aún más la apertura y cierre de las ventanas laterales. | F | MP | KO | M |

Cristal de privacidad. Aumenta la privacidad con ventanas tintadas en el compartimento de pasajeros. | KO | M |

Película de protección solar negra. Solo permite la entrada del 37 % de la radiación solar en el compartimento de pasajeros. | MP | KO |

Sistemas de seguridad



03 eCall. Tras un accidente, el sistema transmite automáticamente la hora, la posición del vehículo y el número de ocupantes al centro de llamadas de emergencia y establece una conexión de voz. El sistema se activa mediante un sensor de colisión o manualmente a través del botón de llamada de emergencia. Disponible con el sistema de radio "Composition Colour" y superiores. | F | MP | KO | M | CH |

Airbags para conductor y acompañantes. | F | MP | KO | M | CH |

Sistema de frenado automático postcolisión.¹⁾ Inicia el frenado tras una colisión. | F | MP | KO | M | CH |

Programa de Estabilización Electrónica.¹⁾ Evita que el vehículo se salga de su trayectoria en situaciones peligrosas. | F | MP | KO | M | CH |

Sistema de frenado antibloqueo. Evita que las ruedas se bloqueen y, por tanto, mantienen la maniobrabilidad. | F | MP | KO | CH |

Sistema de control de tracción (ASR). Evita que las ruedas derrapen. | F | MP | KO | CH |

Bloqueo electrónico del diferencial (EDL). Frena la rueda que está girando y, por tanto, mejora la tracción para seguir avanzando. | F | MP | KO | CH |

Cierre centralizado con dos mandos a distancia y accionamiento desde el interior. NUEVO Mediante el mando a distancia permite abrir todas las puertas o solo la del conductor. | F | MP | KO | CH |

Cinta de seguridad. Mejora la visibilidad del vehículo. | F | MP | KO | CG |

Luces intermitentes en el techo.²⁾ Mejora la protección frente a las colisiones traseras. | F | MP | KO |

Bloqueo eléctrico de seguridad para niños. Las puertas deslizantes se pueden bloquear por separado desde los botones de la cabina de mando. | F | MP | KO | CH |

Puertas deslizantes con función de retroceso. Ofrece protección frente a posibles lesiones. | F | MP | KO |



Tapicería de los asientos



01 Tapicería en tela "Double Grid" en Negro Titano NUEVO | F | KO | CH |

02 Tapicería en tela "Bricks" en Negro Titano NUEVO | F | KO | CH |



03 Tapicería en tela "Robusta" en Paladio³⁾ NUEVO | F | KO | CH |

04 Tapicería en cuero sintético "Mesh" en Paladio | F | MP | KO | CH |



1) Dentro de los límites del sistema. 2) Los puntos de montaje para los portacargas en el tejado no se pueden utilizar como resultado de las luces intermitentes del techo. 3) Solo disponible para la primera fila de asientos. Las imágenes de estas páginas solo se pueden contemplar a modo de guía general, ya que el proceso de impresión no puede reproducir los colores y los materiales con total precisión. Las imágenes incluyen equipamiento opcional con sobreprecio. Ponte en contacto con tu concesionario local Volkswagen Vehículos Comerciales para obtener más información sobre el equipamiento de serie y el equipamiento opcional disponible en tu país.

Acabados de pintura



Blanco Candy | F | MP | KO | M | CH |

Acabados de pintura metalizada



Plata Réflex²⁾ | F | MP | KO | M | CH |



Gris Indium²⁾ | F | MP | KO | M | CH |



Azul Starlight²⁾ | F | MP | KO | M | CH |



Azul Ravenna **NUEVO** | F | MP | KO | M | CH |



Beige Mojave | F | MP | KO | M | CH |



Rojo Fortana **NUEVO** | F | MP | KO | M | CH |

Acabados de pintura bicolor y con efecto perla



Beige Mojave/Negro Profundo¹⁾ **NUEVO** | F | MP | KO | M |



Plata Réflex/Gris Indium¹⁾ **NUEVO** | F | MP | KO | M |



Plata Réflex/Azul Starlight¹⁾ **NUEVO** | F | MP | KO | M |



Plata Réflex/Rojo Fortana¹⁾ **NUEVO** | F | MP | KO | M |



Blanco Candy/Bronce Cobre¹⁾ **NUEVO** | F | MP | KO | M |



Blanco Candy/Verde Laurel¹⁾ **NUEVO** | F | MP | KO | M |



Negro Profundo | F | MP | KO | M |

Acabados de pintura sólida



Gris Puro | F | MP | KO | M | CH |



Rojo Cereza²⁾ | F | MP | KO | M | CH |



Naranja Luminoso²⁾ | F | MP | KO | M | CH |

Acabados de pintura personalizados

El Transporter también está disponible en muchos otros colores a petición del cliente. Tu concesionario Volkswagen Vehículos Comerciales estará encantado de informarte acerca de las pinturas individuales entre las que puedes elegir.

1) No disponible junto con las puertas traseras batientes, techo alto y Transporter Chasis. 2) Este acabado de pintura también está disponible como equipamiento opcional con sobrecosto en combinación con el techo alto. Las imágenes de estas páginas solo se pueden contemplar a modo de guía general, ya que el proceso de impresión no puede reproducir los colores con total precisión. Las imágenes incluyen equipamiento opcional con sobrecosto. Ponte en contacto con tu concesionario local Volkswagen Vehículos Comerciales para obtener más información sobre el equipamiento de serie y el equipamiento opcional disponible en tu país.

Llantas y neumáticos

Neumáticos de invierno. Hay disponibles neumáticos de invierno para las llantas de acero de 16 y 17 pulgadas, las llantas de aleación "Clayton" de 16 pulgadas y las llantas de aleación "Devonport" de 17 pulgadas. | F | MP | KO | M | CH |



Llanta de acero con tapacubos central¹⁾
6 1/2 J x 16.
Con neumático 215/65 R 16.
| F | MP | KO | M | CH |



Llanta de acero con tapacubos
NUEVO
6 1/2 J x 16.
Con neumático 215/65 R 16.
| F | MP | KO | M | CH |



Llanta de aleación "Clayton"
6 1/2 J x 16. En plata.
Con neumático 215/65 R 16.
| F | MP | KO | M | CH |

16 pulgadas



17 pulgadas

Llanta de aleación "Devonport"
7 J x 17. En plata.
Con neumático 235/55 R 17.
| KO | M |

¹⁾ Dependiendo de la combinación de motor y cambio. Nuestros vehículos están equipados con neumáticos de verano de serie. Tu concesionario Volkswagen Vehículos Comerciales estará encantado de asesorarte. Ponte en contacto con tu concesionario local Volkswagen Vehículos Comerciales para obtener más información sobre el equipamiento de serie y el equipamiento opcional disponible en tu país.

Transporter

965.1192.07.XX, Impreso en España

Edición: Febrero 2020

Sujeto a cambios sin previo aviso

volkswagen-comerciales.es

Tu concesionario Volkswagen Vehículos Comerciales

Protegido hasta cinco años con la extensión de garantía

Más información disponible en
volkswagen-comerciales.es/es/servicio-posventa

Los vehículos que aparecen en este catálogo pueden mostrar equipamiento opcional con sobreprecio. Toda la información relativa a equipamiento y datos técnicos se basa en las características del mercado español y corresponde a los conocimientos que disponemos en el momento de la impresión. Tu concesionario local Volkswagen Vehículos Comerciales estará encantado de informarte de los productos disponibles. Sujeto a cambios sin previo aviso. DSG® y 4MOTION® son marcas registradas de Volkswagen AG y de otras empresas del Grupo Volkswagen en Alemania y en otros países. El hecho de que una marca en este documento no lleve el símbolo ® no debe interpretarse como si dicha marca no fuera una marca registrada o que dicha marca pueda utilizarse sin la autorización previa por escrito de Volkswagen AG. Volkswagen contempla la devolución y reciclaje de vehículos usados. Por tanto, todos los vehículos de Volkswagen se pueden reciclar y, bajo el cumplimiento de unos prerrequisitos legales, se pueden devolver sin coste alguno. Puedes obtener más información en tu concesionario Volkswagen Vehículos Comerciales, en internet www.volkswagen-comerciales.es/es.html o en nuestro número de atención al cliente 800 500 101.

El uso de los servicios móviles on-line de App-Connect precisa una conexión a Internet integrada. Los costes que dicha conexión implica en Europa son asumidos por Volkswagen AG en el marco de la cobertura de red con la excepción de los servicios de los servicios de Streaming & Internet. Para utilizar los servicios de Streaming & Internet, así como el hotspot wifi, se pueden comprar paquetes de datos a través de un socio externo de telefonía móvil y utilizarlos dentro del área de cobertura de red en numerosos países europeos. Como alternativa, se pueden utilizar los servicios de radio por Internet, radio híbrida y streaming multimedia, a través de un dispositivo móvil (p. ej., un smartphone) que tenga la capacidad de actuar como hotspot móvil. En ese caso, los servicios correspondientes solo estarán disponibles con un contrato de telefonía móvil existente o independiente entre tu y tu proveedor de telefonía móvil, y únicamente dentro de la zona de cobertura de la red de telefonía móvil correspondiente. Al recibir paquetes de datos de Internet pueden surgir costes adicionales (p. ej., cargos por itinerancia), dependiendo de tu tarifa de teléfono móvil y en particular cuando operas en el extranjero. Para utilizar la aplicación de App-Connect gratuita, necesitas un smartphone con un sistema operativo iOS o Android adecuado y una tarjeta SIM con opción de datos con un contrato de teléfono móvil existente o contratado por separado entre tú y tu proveedor de telefonía móvil. La disponibilidad de los servicios individuales de App-Connect descritos en los paquetes puede variar según el país. Los servicios están disponibles durante el periodo de vigencia del contrato acordado y pueden estar sujetos a cambios o cese durante la vigencia del contrato. Visita <https://www.volkswagen-comerciales.es/es/conectividad> o ponte en contacto con tu concesionario Volkswagen Vehículos Comerciales para obtener más información. Para obtener información sobre las condiciones de la tarifa de telefonía móvil, ponte en contacto con tu proveedor de telefonía móvil.